

Comune di Boffalora sopra Ticino



**Bilancio previsionale
2026-2028**

Proposta di Delibera



APPROVAZIONE DI BILANCIO DI PREVISIONE 2026 CON RELAZIONE PREVISIONALE E PROGRAMMATICA E BILANCIO PLURIENNALE 2026-2028



BILANCIO 2026-2028



QUADRO RIASSUNTIVO GENERALE 2026-2028

ENTRATE	2026	2027	2028	SPESE	2026	2027	2028
Utilizzo avanzo di amministrazione	65.000						
Fondo Pluriennale Vincolato - parte corrente		-	-				
Fondo Pluriennale Vincolato - parte capitale	8.208.830	-	-				
Fondo Pluriennale Vincolato - totale	8.208.830	-	-				
Disavanzo presunto	-	-	-	Avanzo presunto (economico di competenza)	-	-	-
TITOLO 1 - Entrate correnti di natura tributaria, contributiva e perequativa	3.429.887	3.420.127	3.420.127	TITOLO 1 - Spese correnti	5.213.399	5.149.260	5.147.032
TITOLO 2 - Trasferimenti correnti	468.832	463.832	463.832				
TITOLO 3 - Entrate extratributarie	1.287.235	1.258.594	1.258.594				
TITOLO 4 - Entrate in conto capitale	1.420.000	114.000	114.000	TITOLO 2 - Spese in conto capitale	9.608.830	64.000	64.000
				di cui fondo pluriennale vincolato	-		
TITOLO 5 - Entrate da riduzione di attività finanziarie	-	-	-	TITOLO 3 - Spese per incremento di attività finanziarie	-	-	-
Totale entrate finali.....	6.605.954	5.256.553	5.256.553	Totale spese finali.....	14.822.229	5.213.260	5.211.032
TITOLO 6 - Accensione di prestiti	-	-	-	TITOLO 4 - Rimborso di prestiti	57.555	43.293	45.521
TITOLO 7 - Anticipazioni da istituto tesoriere/cassiere	464.811	464.811	464.811	TITOLO 5 - Chiusura Anticipazioni da istituto tesoriere/cassiere	464.811	464.811	464.811
TITOLO 9 - Entrate per conto di terzi e partite di giro	1.581.774	1.581.774	1.581.774	TITOLO 7 - Spese per conto di terzi e partite di giro	1.581.774	1.581.774	1.581.774
Totale titoli	8.652.539	7.303.138	7.303.138	Totale titoli	16.926.369	7.303.138	7.303.138
TOTALE COMPLESSIVO ENTRATE	16.926.369	7.303.138	7.303.138	TOTALE COMPLESSIVO SPESE	16.926.369	7.303.138	7.303.138



ENTRATE 2026-2028



ENTRATE	2026	2027	2028
Entrate correnti	3.429.887	3.420.127	3.420.127
Imposte e tasse	2.956.613	2.946.613	2.946.613
Compartecipazioni	473.274	473.514	473.514
Trasferimenti correnti	468.832	463.832	463.832
Trasferimenti da altre PA	468.832	463.832	463.832
Entrate Extratributarie	1.287.235	1.258.594	1.258.594
Vendita beni e servizi	540.318	540.318	540.318
Proventi CDS	330.000	301.359	301.359
Interessi attivi	3.800	3.800	3.800
Altre entrate redditi da capitale	60.000	60.000	60.000
Rimborsi e altre entrate correnti	353.117	353.117	353.117
Entrate conto capitale	1.420.000	114.000	114.000
Contributi agli investimenti	1.150.000	0	0
Altri trasferimenti in conto capitale	0	0	0
Entrate da alienazione beni	15.000	15.000	15.000
Altre entrate in conto capitale	255.000	99.000	99.000
Accensione prestiti	0	0	0
Accensione mutui	0	0	0
Anticipazioni	464.811	464.811	464.811
Anticipazione da tesoreria	464.811	464.811	464.811
Entrate per conto terzi	1.581.774	1.581.774	1.581.774
Entrate da partite di giro	895.197	895.197	895.197
Entrate per conto terzi	686.577	686.577	686.577
Totale complessivo	8.652.539	7.303.138	7.303.138



ENTRATE 2026-2028

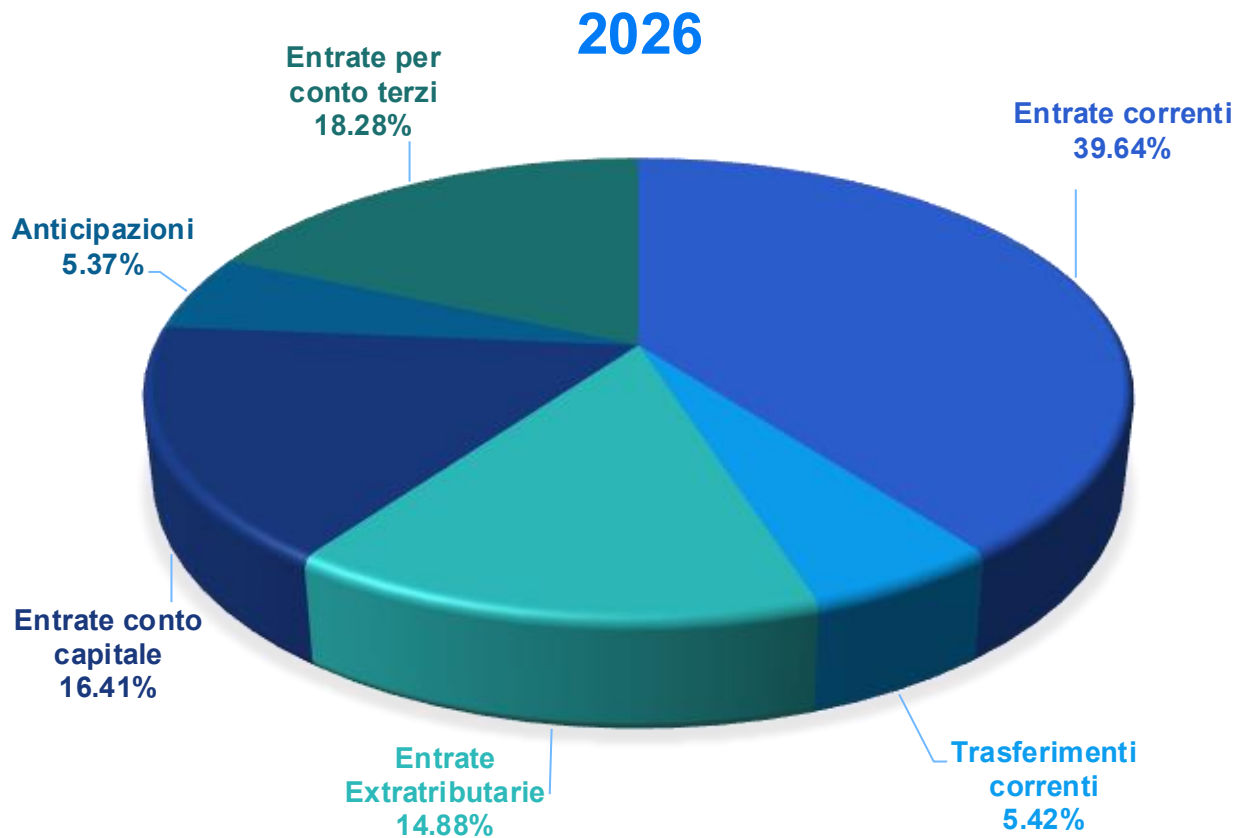


**LE ENTRATE DEL 2026 SONO INTEGRATE
DALL'UTILIZZO DEL:**

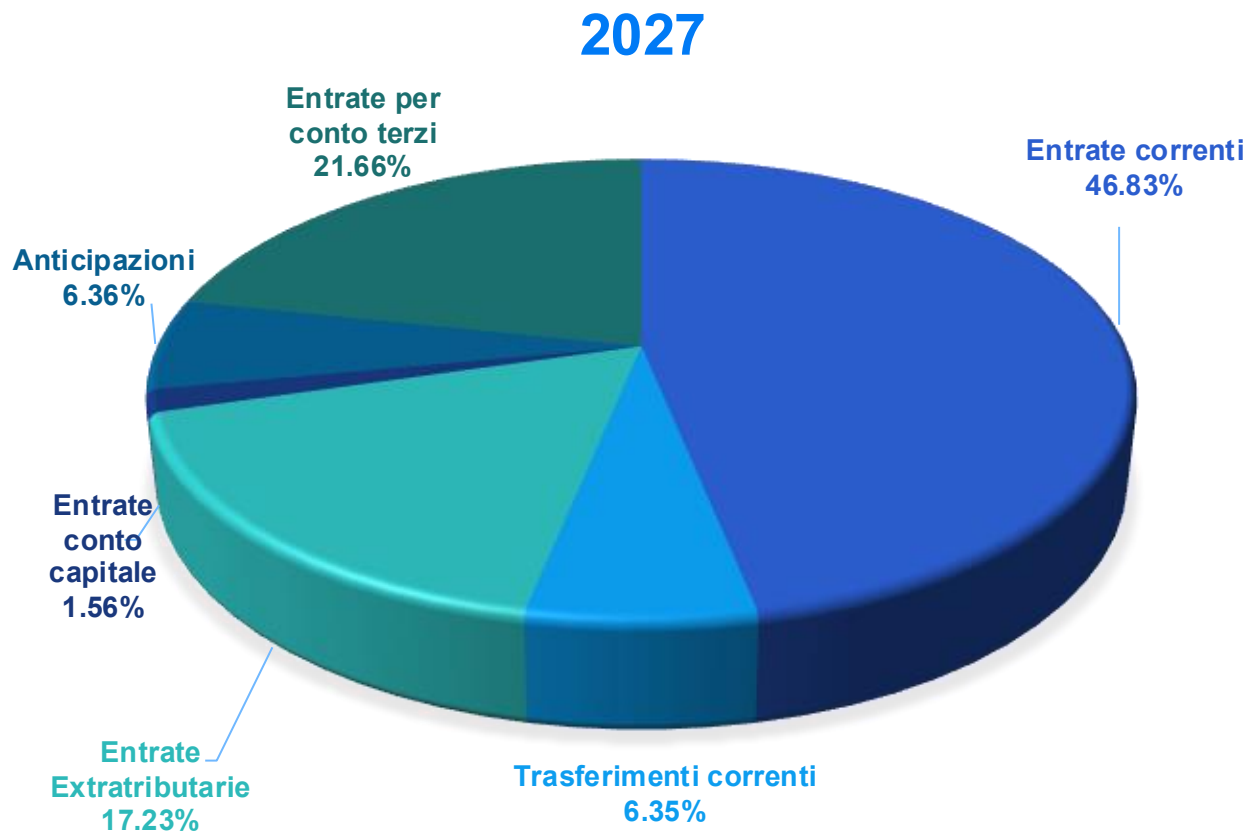
- **AVANZO DI AMMINISTRAZIONE: 65.000 €**
- **FONDO PLURIENNALE VINCOLATO: 8.208.830 €**



ENTRATE 2026-2028



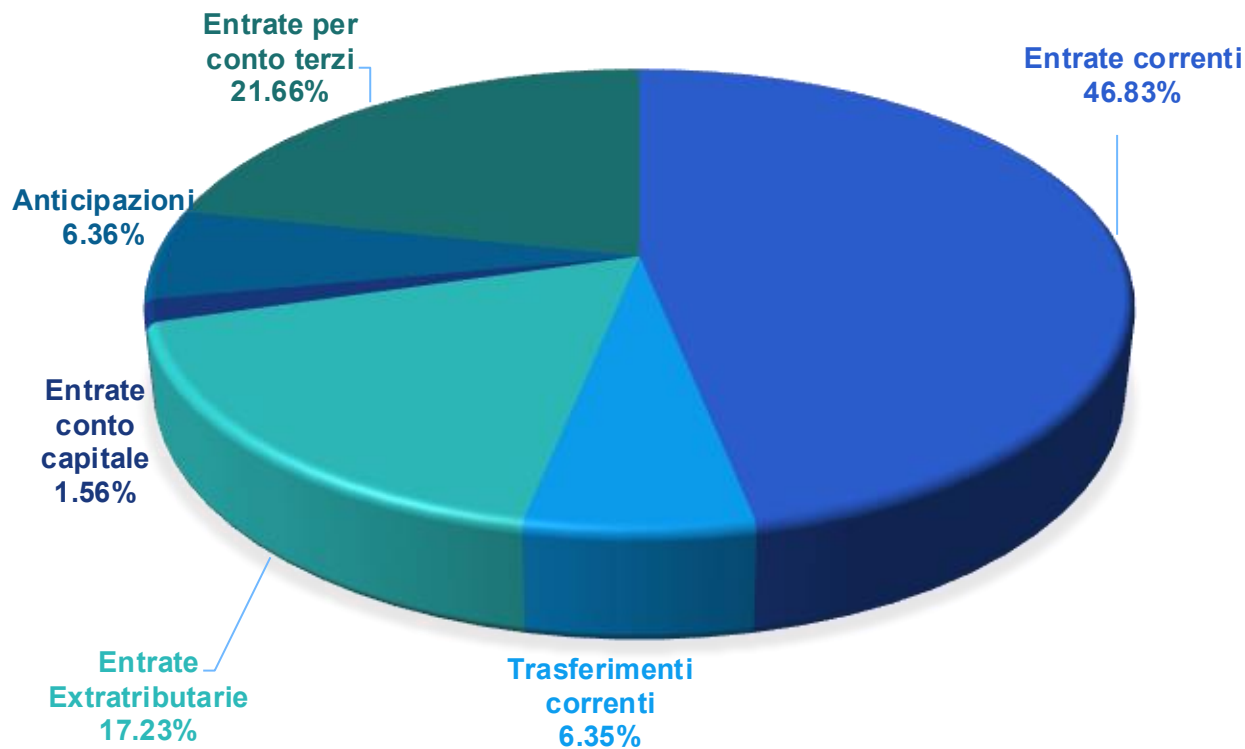
ENTRATE 2026-2028



ENTRATE 2026-2028



2028



ENTRATE TRIBUTARIE 2026



ENTRATE TRIBUTARIE 2026	TOTALE	PRO - CAPITALE	%
IMU - Imposta Municipale Propria	1.355.000	330,65	39,51%
Addizionale Irpef	615.000	150,07	17,93%
Totale imposte	1.970.000	480,72	57,44%
TACPR - Tassa per ammissione a concorsi posti di ruolo	200	0,05	0,01%
TARI	986.413	240,71	28,76%
Totale tasse	986.613	240,75	28,77%
Fondo di solidarieta' comunale	473.274	115,49	13,80%
Totale Compartecipazioni di tributi	473.274	115,49	13,80%
Titolo I - Totale entrate tributarie	3.429.887	836,97	100,00%



ENTRATE TRIBUTARIE 2027



ENTRATE TRIBUTARIE 2027	TOTALE	PRO - CAPITALE	%
IMU - Imposta Municipale Propria	1.345.000	328,21	39,33%
Addizionale Irpef	615.000	150,07	17,98%
Totale imposte	1.960.000	478,28	57,31%
TACPR - Tassa per ammissione a concorsi posti di ruolo	200	0,05	0,01%
TARI	986.413	240,71	28,84%
Totale tasse	986.613	240,75	28,85%
Fondo di solidarieta' comunale	473.514	115,55	13,84%
Totale Compartecipazioni di tributi	473.514	115,55	13,84%
Titolo I - Totale entrate tributarie	3.420.127	834,58	100,00%



ENTRATE TRIBUTARIE 2028



ENTRATE TRIBUTARIE 2028	TOTALE	PRO - CAPITALE	%
IMU - Imposta Municipale Propria	1.345.000	328,21	39,33%
Addizionale Irpef	615.000	150,07	17,98%
Totale imposte	1.960.000	478,28	57,31%
TACPR - Tassa per ammissione a concorsi posti di ruolo	200	0,05	0,01%
TARI	986.413	240,71	28,84%
Totale tasse	986.613	240,75	28,85%
Fondo di solidarieta' comunale	473.514	115,55	13,84%
Totale Compartecipazioni di tributi	473.514	115,55	13,84%
Titolo I - Totale entrate tributarie	3.420.127	834,58	100,00%



IMPOSTE COMUNALI



IMU

- 0,60% ESCLUSIVAMENTE per immobili A/1, A/8 e A/9 e relative pertinenze C/2, C/6 e C/7 (riconosciuta detrazione abitazione principale per 200 euro)
- 1,06% Aree fabbricabili
- 0,10% Fabbricati rurali ad uso strumentale
- 0,89% Terreni agricoli
- 1,06% Fabbricati con classificazione catastale D
- 1,06% Altri immobili non contemplati nei casi precedenti

VALORE AREE EDIFICABILI

- Zona residenziale urbanizzata Euro 143/mq – non urbanizzata Euro 86/mq
- Zona produttiva/commerciale/terziaria urbanizzata Euro 105/mq – non urbanizzata Euro 63/mq



IMPOSTE COMUNALI



ADDIZIONALE IRPEF

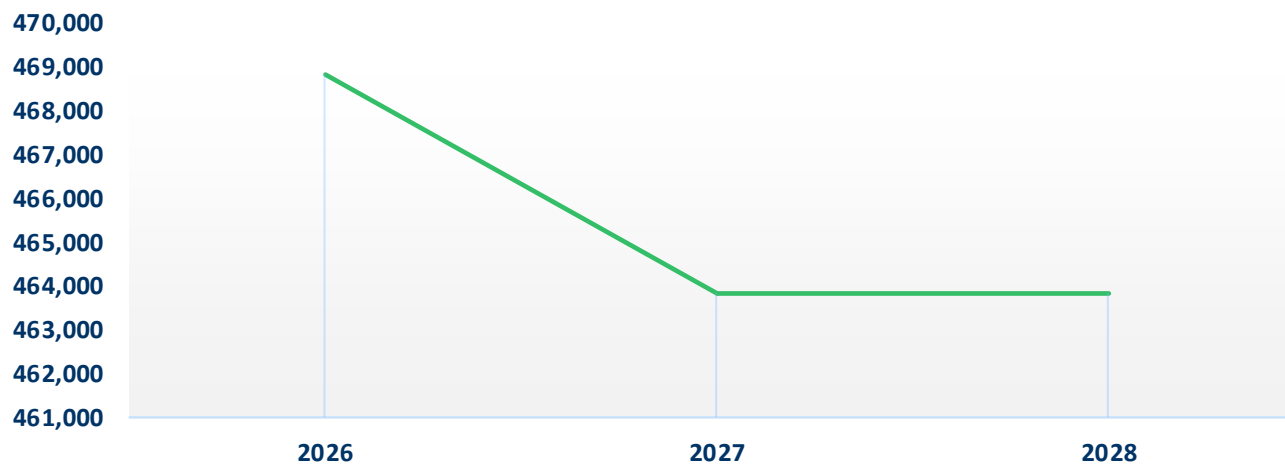
L'ADDIZIONALE RESTA INVARIATA AL 0,7%



ENTRATE DA TRASFERIMENTI CORRENTI



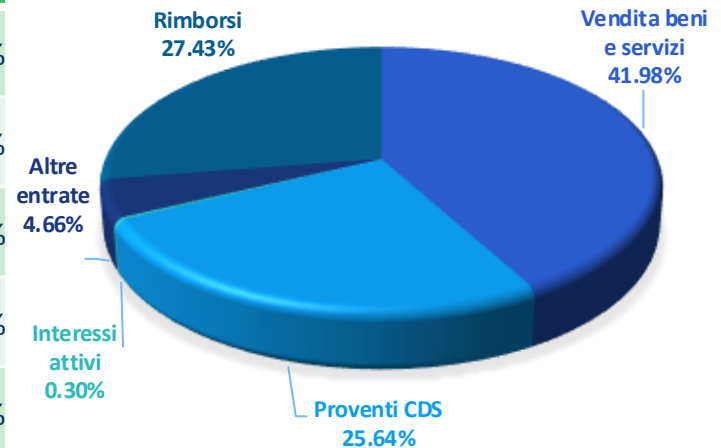
ANNO	TOTALE	PRO - CAPITALE
2026	468.832	114,41
2027	463.832	113,18
2028	463.832	113,18



ENTRATE EXTRATRIBUTARIE 2026



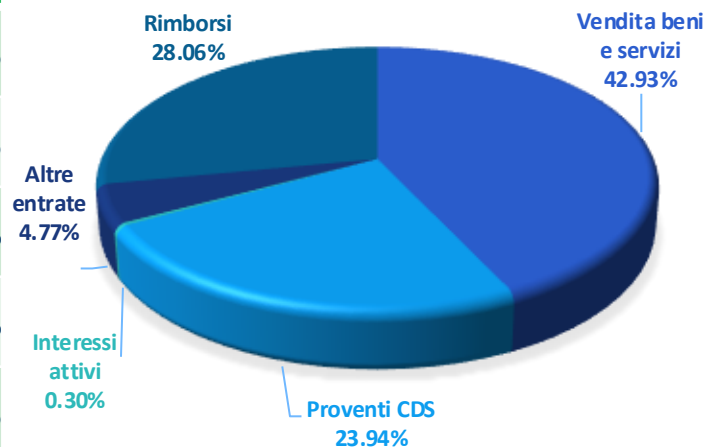
ENTRATE EXTRATRIBUTARIE	TOTALE	PRO - CAPITE	%
Vendita beni e servizi	540.318	131,85	41,98%
Proventi CDS	330.000	80,53	25,64%
Interessi attivi	3.800	0,93	0,30%
Altre entrate redditi da capitale	60.000	14,64	4,66%
Rimborsi e altre entrate correnti	353.117	86,17	27,43%
Titolo III - Totale entrate extratributarie	1.287.235	314,11	100,00%



ENTRATE EXTRATRIBUTARIE 2027



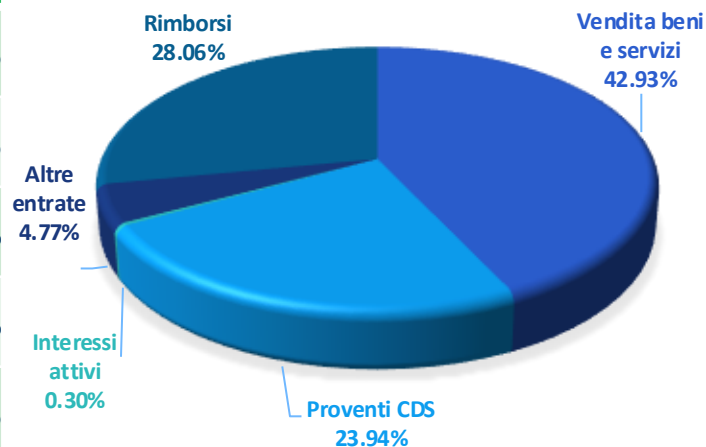
ENTRATE EXTRATRIBUTARIE	TOTALE	PRO - CAPITE	%
Vendita beni e servizi	540.318	131,85	42,93%
Proventi CDS	301.359	73,54	23,94%
Interessi attivi	3.800	0,93	0,30%
Altre entrate redditi da capitale	60.000	14,64	4,77%
Rimborsi e altre entrate correnti	353.117	86,17	28,06%
Titolo III - Totale entrate extratributarie	1.258.594	307,12	100,00%



ENTRATE EXTRATRIBUTARIE 2028



ENTRATE EXTRATRIBUTARIE	TOTALE	PRO - CAPITE	%
Vendita beni e servizi	540.318	131,85	42,93%
Proventi CDS	301.359	73,54	23,94%
Interessi attivi	3.800	0,93	0,30%
Altre entrate redditi da capitale	60.000	14,64	4,77%
Rimborsi e altre entrate correnti	353.117	86,17	28,06%
Titolo III - Totale entrate extratributarie	1.258.594	307,12	100,00%



SERVIZI A DOMANDA INDIVIDUALE 2026-2027-2028



SERVIZI	ENTRATE	SPESE	DIFFENZA	% COPERTURA
Asilo nido	167.872	450.128	282.257	37,29%
Mense scolastiche	167.000	208.400	41.400	80,13%
Mensa anziani	13.000	16.000	3.000	81,25%
Ass. dom. anziani	9.500	44.000	34.500	21,59%
TOTALE	357.372	718.528	361.157	49,74%

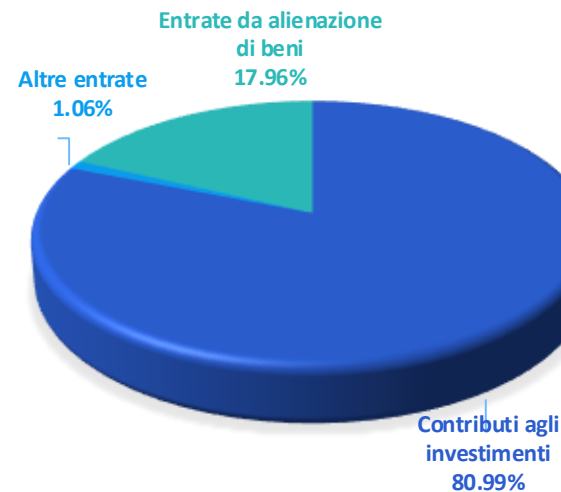
Il costo del nido si deve considerare al 50% come previsto dalla L. 498/92, così facendo il grado di copertura del nido sale al 74,59% di conseguenza sale al 72,42% la copertura totale



ENTRATE IN CONTO CAPITALE 2026



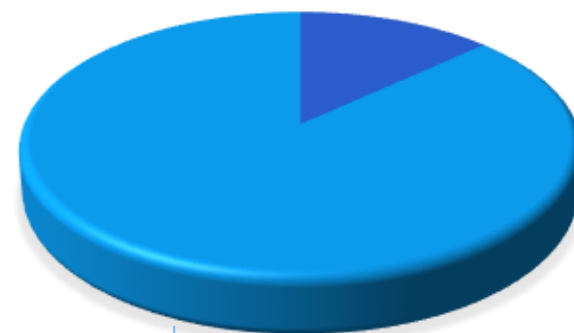
ENTRATE IN CONTO CAPITALE	TOTALE	PRO - CAPITE	%
Contributi agli investimenti	1.150.000	280,62	80,99%
Entrate da alienazione di beni	15.000	3,66	1,06%
Altre entrate in conto capitale	255.000	62,23	17,96%
Titolo IV - Totale entrate in conto capitale	1.420.000	346,51	100,00%



ENTRATE IN CONTO CAPITALE 2027



Altre entrate
13.16%



Entrate da alienazione
di beni
86.84%

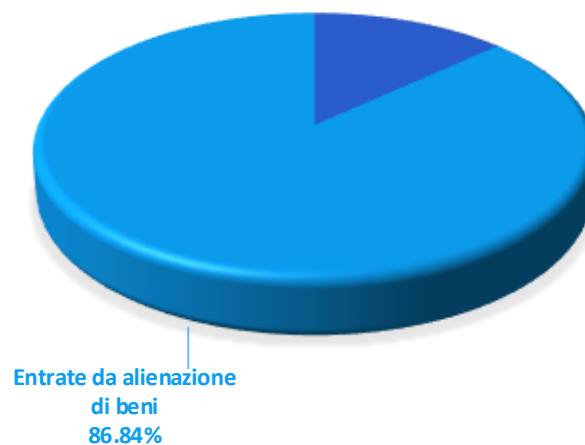
ENTRATE IN CONTO CAPITALE	TOTALE	PRO - CAPITE	%
Entrate da alienazione di beni	15.000	3,69	13,16%
Altre entrate in conto capitale	99.000	24,38	86,84%
Titolo IV - Totale entrate in conto capitale	114.000	28,08	100,00%



ENTRATE IN CONTO CAPITALE 2028



Altre entrate
13.16%



ENTRATE IN CONTO CAPITALE	TOTALE	PRO - CAPITE	%
Entrate da alienazione di beni	15.000	3,69	13,16%
Altre entrate in conto capitale	99.000	24,38	86,84%
Titolo IV - Totale entrate in conto capitale	114.000	28,08	100,00%





FONTE DEI CONTRIBUTI AGLI INVESTIMENTI

CONTRIBUTI AGLI INVESTIMENTI	2026	2027	2028
Contributo Ministero Interno	1.150.000	-	-
Totale - Contributi agli investimenti	1.150.000	-	-



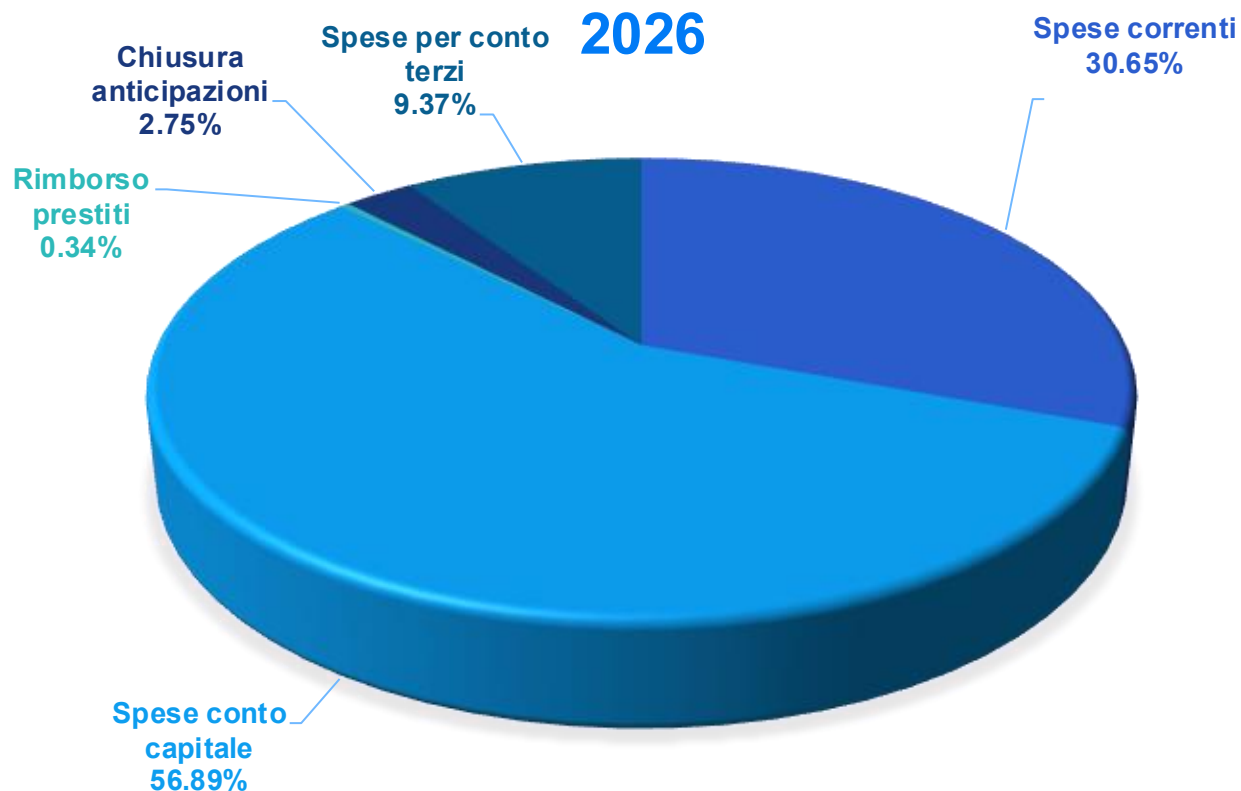
SPESE 2026-2028



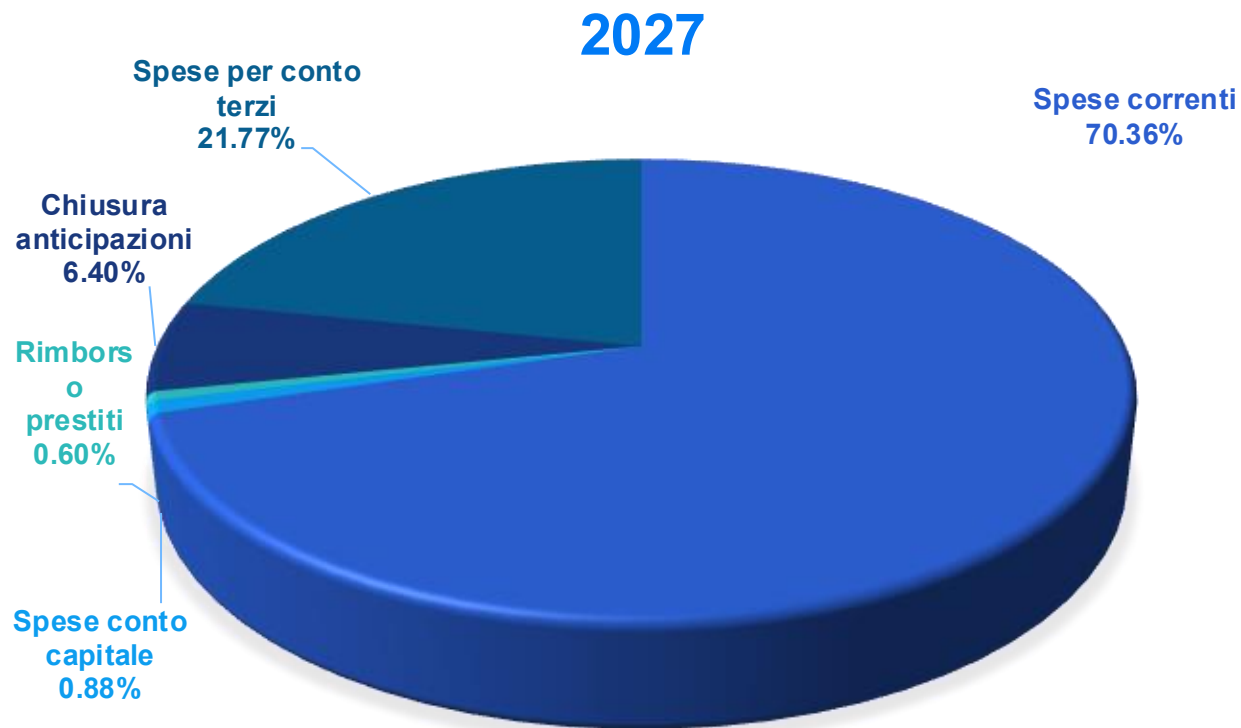
SPESE PER TITOLI E MISSIONI	2026	2027	2028
Spese correnti	5.213.399	5.149.260	5.147.032
Servizi istituzionali, generali e di gestione	1.670.445	1.641.721	1.641.721
Ordine pubblico e sicurezza	304.115	287.115	287.115
Istruzione e diritto allo studio	447.547	447.547	447.547
Tutela e valorizzazione dei beni e attività culturali	105.700	105.700	105.700
Politiche giovanili, sport e tempo libero	99.700	99.700	99.700
Assetto del territorio ed edilizia abitativa	48.800	48.800	48.800
Sviluppo sostenibile e tutela del territorio e dell'ambiente	824.625	824.625	824.625
Trasporti e diritto alla mobilità	282.500	278.500	278.500
Soccorso civile	5.500	5.500	5.500
Diritti sociali, politiche sociali e famiglia	1.001.328	970.213	969.157
Sviluppo economico e competitività	900	900	900
Fondi e accantonamenti	400.911	400.911	400.911
Debito pubblico	19.828	36.528	35.356
Anticipazioni finanziarie	1.500	1.500	1.500
Spese conto capitale	9.608.830	64.000	64.000
Servizi istituzionali, generali e di gestione	210.000	49.000	49.000
Ordine pubblico e sicurezza	34.848	0	0
Istruzione e diritto allo studio	8.173.982	0	0
Assetto del territorio	175.000	0	0
Trasporti e diritto alla mobilità	1.000.000	0	0
Diritti sociali, politiche sociali e famiglia	15.000	15.000	15.000
Rimborso prestiti	57.555	43.293	45.521
Debito pubblico	57.555	43.293	45.521
Chiusura anticipazioni	464.811	464.811	464.811
Anticipazioni finanziarie	464.811	464.811	464.811
Spese per conto terzi	1.581.774	1.581.774	1.581.774
Servizi per conto terzi	1.581.774	1.581.774	1.581.774
Totale complessivo	16.926.369	7.303.138	7.303.138



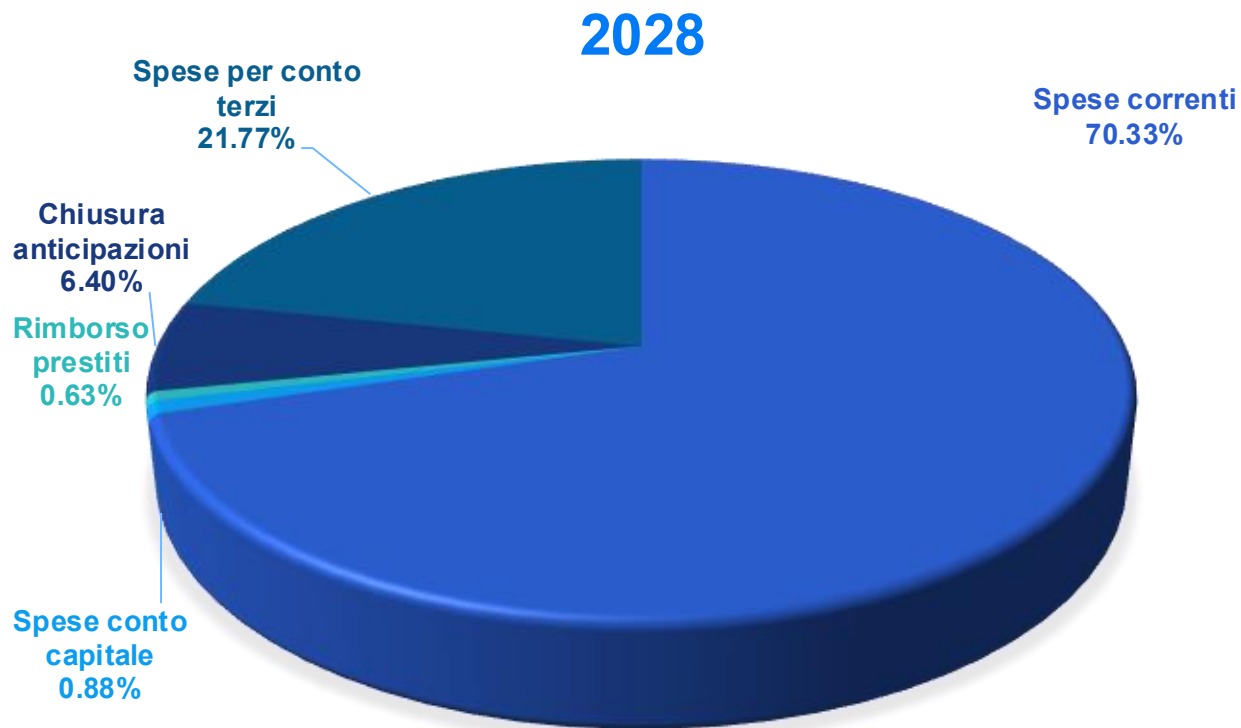
SPESE 2026-2028



SPESE 2026-2028



SPESE 2026-2028



SPESE 2026-2028



SPESE PER TITOLI E MACROAGGREGATI	2026	2027	2028
TITOLO 1 - Spese correnti			
Redditi da lavoro dipendente	1.176.796	1.176.796	1.176.796
Imposte e tasse a carico dell'ente	79.685	79.685	79.685
Acquisto di beni e servizi	3.179.860	3.099.021	3.097.965
Trasferimenti correnti	317.819	317.819	317.819
Interessi passivi	24.828	41.528	40.356
Rimborsi e poste correttive delle entrate	2.500	2.500	2.500
Altre spese correnti	431.911	431.911	431.911
Totale TITOLO 1	5.213.399	5.149.260	5.147.032
TITOLO 2 - Spese in conto capitale			
Investimenti fissi lordi e acquisto di terreni	9.574.330	61.500	61.500
Altre spese in conto capitale	34.500	2.500	2.500
Totale TITOLO 2	9.608.830	64.000	64.000
TITOLO 3 - Spese per incremento di attività finanziarie			
Totale TITOLO 3	-	-	-
TITOLO 4 - Rimborso di prestiti			
Rimborso mutui e altri finanziamenti a medio lungo termine	57.555	43.293	45.521
Totale TITOLO 4	57.555	43.293	45.521
TITOLO 5 - Chiusura Anticipazioni ricevute da istituto tesoriere/cassiere			
Chiusura Anticipazioni ricevute da istituto tesoriere/cassiere	464.811	464.811	464.811
Totale TITOLO 5	464.811	464.811	464.811
TITOLO 7 - Uscite per conto terzi e partite di giro			
Uscite per partite di giro	895.197	895.197	895.197
Uscite per conto terzi	686.577	686.577	686.577
Totale TITOLO 7	1.581.774	1.581.774	1.581.774
TOTALE IMPEGNI	16.926.369	7.303.138	7.303.138



SPESA CORRENTE 2026



SPESA CORRENTE PER I SERVIZI AI CITTADINI	TOTALE	PRO-CAPITE	%
Spesa funzionamento comune	1.670.445	407,62	34,87%
Sicurezza	304.115	74,21	6,35%
Istruzione	447.547	109,21	9,34%
Cultura	105.700	25,79	2,21%
Sport e tempo libero	99.700	24,33	2,08%
Assetto del territorio	48.800	11,91	1,02%
Tutela del territorio e dell'ambiente	824.625	201,23	17,21%
Trasporti e diritto alla mobilità	282.500	68,94	5,90%
Soccorso civile	5.500	1,34	0,11%
Politiche sociali e famiglia	1.001.328	244,35	20,90%
Sviluppo economico e competitività	900	0,22	0,02%
Totale servizi rivolti ai cittadini	3.120.715	761,52	65,13%
Totale generale	4.791.160	1.169,15	100,00%



SPESA CORRENTE 2027



SPESA CORRENTE PER I SERVIZI AI CITTADINI	TOTALE	PRO-CAPITE	%
Spesa funzionamento comune	1.641.721	400,62	34,85%
Sicurezza	287.115	70,06	6,10%
Istruzione	447.547	109,21	9,50%
Cultura	105.700	25,79	2,24%
Sport e tempo libero	99.700	24,33	2,12%
Assetto del territorio	48.800	11,91	1,04%
Tutela del territorio e dell'ambiente	824.625	201,23	17,51%
Trasporti e diritto alla mobilità	278.500	67,96	5,91%
Soccorso civile	5.500	1,34	0,12%
Politiche sociali e famiglia	970.213	236,75	20,60%
Sviluppo economico e competitività	900	0,22	0,02%
Totale servizi rivolti ai cittadini	3.068.600	748,80	65,15%
Totale generale	4.710.321	1.149,42	100,00%



SPESA CORRENTE 2028



SPESA CORRENTE PER I SERVIZI AI CITTADINI	TOTALE	PRO-CAPITE	%
Spesa funzionamento comune	1.641.721	400,62	34,86%
Sicurezza	287.115	70,06	6,10%
Istruzione	447.547	109,21	9,50%
Cultura	105.700	25,79	2,24%
Sport e tempo libero	99.700	24,33	2,12%
Assetto del territorio	48.800	11,91	1,04%
Tutela del territorio e dell'ambiente	824.625	201,23	17,51%
Trasporti e diritto alla mobilità	278.500	67,96	5,91%
Soccorso civile	5.500	1,34	0,12%
Politiche sociali e famiglia	969.157	236,50	20,58%
Sviluppo economico e competitività	900	0,22	0,02%
Totale servizi rivolti ai cittadini	3.067.544	748,55	65,14%
Totale generale	4.709.265	1.149,16	100,00%



SPESA PER INVESTIMENTI 2026



SPESA PER INVESTIMENTI PER I CITTADINI	TOTALE	PRO-CAPITE	%
Funzionamento amministrativa	210.000	51,24	2,19%
Sicurezza	34.848	8,50	0,36%
Istruzione	8.173.982	1.994,63	85,07%
Assetto del territorio	175.000	42,70	1,82%
Trasporti e diritto alla mobilità	1.000.000	244,02	10,41%
Politiche sociali e famiglia	15.000	3,66	0,16%
Totale investimenti rivolti ai cittadini	9.398.830	2.293,52	97,81%
Totale generale	9.608.830	2.344,76	100,00%

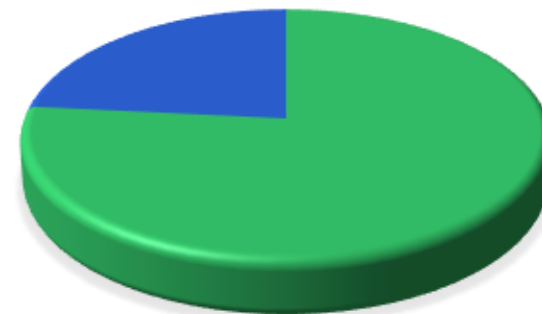


SPESA PER INVESTIMENTI 2027



SPESA PER INVESTIMENTI PER I CITTADINI	TOTALE	PRO-CAPITE	%
Funzionamento amministrativa	49.000	11,96	76,56%
Politiche sociali e famiglia	15.000	3,66	23,44%
Totale investimenti rivolti ai cittadini	15.000	3,66	23,44%
Totale generale	64.000	15,62	100,00%

Investimenti rivolti ai cittadini
23.44%



Funzionamento amministrativa
76.56%

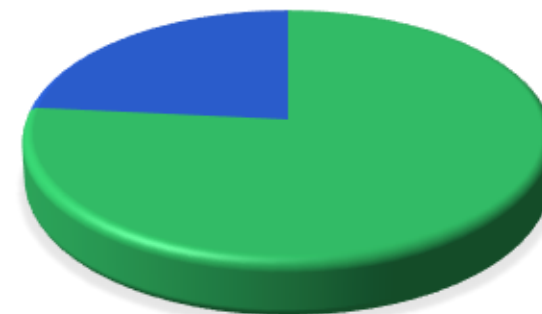


SPESA PER INVESTIMENTI 2028



SPESA PER INVESTIMENTI PER I CITTADINI	TOTALE	PRO-CAPITE	%
Funzionamento amministrativa	49.000	11,96	76,56%
Politiche sociali e famiglia	15.000	3,66	23,44%
Totale investimenti rivolti ai cittadini	15.000	3,66	23,44%
Totale generale	64.000	15,62	100,00%

Investimenti rivolti ai cittadini
23.44%



Funzionamento amministrativa
76.56%



DETTAGLIO INVESTIMENTI



DETTAGLIO INVESTIMENTI PER MISSIONE	2026	2027	2028
SERVIZI ISTITUZIONALI, GENERALI E DI GESTIONE	210.000	49.000	49.000
Interventi di recupero e riqualificazione di immobili, aree / ecc.	45.000	-	-
Trasferimenti Art. 43, comma 2 bis, L.R. n. 12/2005	30.000	-	-
Quota oneri di urbanizzazione per Enti di culto	4.500	2.500	2.500
Realizzazione opere di urbanizzazione per barriere architettoniche	15.000	9.900	9.900
Realizzazione opere di urbanizzazione	45.500	36.600	36.600
Acquisto arredi	40.000	-	-
Acquisizione aree per realizzazione standards non ceduti	30.000	-	-
ORDINE PUBBLICO E SICUREZZA	34.848	-	-
Acquisto autovettura	34.848	-	-
ISTRUZIONE E DIRITTO ALLO STUDIO	8.173.982	-	-
Interventi realizzazione Polo Scolastico (GSE)	1.701.446	-	-
Interventi realizzazione Polo Scolastico	832.104	-	-
Realizzazione Polo Scolastico	5.640.432	-	-
TRASPORTI E DIRITTO ALLA MOBILITÀ	1.175.000	-	-
Straordinari interventi strade	175.000	-	-
Lavori messa in sicurezza strade	1.000.000	-	-
DIRITTI SOCIALI, POLITICHE SOCIALI E FAMIGLIA	15.000	15.000	15.000
Costruzione ed ampliamento cimiteri	15.000	15.000	15.000
TOTALE	9.608.830	64.000	64.000





SPESA PER INVESTIMENTI 2026-2028

9.736.830 €

PRO-CAPITE

2.376 €





SPESA PER INVESTIMENTI NAZIONALE COMUNI ITALIANI

2022-2024 AVVIO PNRR: 476 € PRO-CAPITE

**CON 2.376 € IL COMUNE FA
INVESTIMENTI 5 VOLTE SUPERIORI
ALLA MEDIA NAZIONALE**

Fonte BDAP – Openbilanci – Ragioneria Generale dello Stato - MEF



DEBITO COMUNALE



DEBITO		
Anno	Importo	Pro-Capite
2009	4.066.901	955,12
2026	1.546.031	380,80
2028	1.457.217	352,24

COSTO ANNUO (Capitale e interessi)		
Anno	Importo	Pro-Capite
2009	420.833	98,10
2026	77.383	18,88
2028	80.877	19,74



PROIEZIONE DEBITO 2028



DEBITO COMUNALE



RIDUZIONE DEBITO DAL 2009

AL 2025	2.463.315	60,57%
AL 2028	2.609.684	64,17%

RIDUZIONE DEBITO PRO-CAPITE DAL 2009

AL 2025	560,15	58,65%
AL 2028	602,88	63,12%

RIDUZIONE COSTO ANNUO DAL 2009 AL 2025

INTERESSI	172.131	91,21%
RATA	335.493	79,72%

RIDUZIONE COSTO ANNUO DAL 2009 AL 2028

INTERESSI	153.358	81,26%
RATA	339.956	80,78%



PROIEZIONE INTERESSI SUL DEBITO 2028

